




Objekt		TECE Sverige AB, Tel: 010-200 81 40			
		Datum	Kapitel / Sida 1/3		
Kod	Pos	Text	Mängd	Enhet	
PU		SANITETSENHETER OCH SANITETSUTRUSTNINGAR			
PUE		KLOSETTER, URINALER MM			
PUE. 12		Väggmonterade klosetter <i>Material- och varuföreskrifter</i> Fabrikat: TECE Sverige AB System: TECEprofil System: TECEbase Produkt: TECEprofil WC modul med Safetybag, H 1120mm, RSK 800 02 23 TECEprofil WC modul utan Safetybag, H 1120mm, RSK 800 02 73 TECEprofil WC modul med Safetybag, H 980mm, RSK 800 02 26 TECEprofil WC modul utan Safetybag, H 980mm, RSK 800 02 27 TECEprofil WC modul med Safetybag, H 820mm, RSK 800 02 25 TECEprofil WC modul utan Safetybag, H 820mm, RSK 800 02 24 TECEbase WC modul utan Safetybag, H 1120mm, RSK 800 02 44 <i>Tekniska förutsättningar</i> Inbyggnadscistern ska vara omsluten av ett fabriksmonterat läckindikeringskydd typ Safetybag För att minska överspolning ska spolhastigheten vara justerbar För stomljudsisolering ska TECEprofil ljudisoleringsplatta, RSK 780 72 56, monteras mellan väggfäste och plats för förankring För stomljudsisolering ska TECEprofil ljuddämpningsskiva för Safetybag, RSK 792 63 96, monteras mellan klosett och väggens ytskikt För stomljudsisolering ska TECEprofil ljuddämpningsskiva, RSK 792 62 06, monteras mellan klosett och väggens ytskikt <i>Utförande föreskrifter</i> Vid montering av TECEprofil WC modul ska bipackade monteringsanvisningar efterföljas samt gällande Branschregler Säker Vatteninstallation, BKR och GVK anvisningar för våtrum med väggmonterade klosetter. Vid montering av TECEbase WC modul ska bipackade monteringsanvisningar efterföljas samt gällande Branschregler Säker Vatteninstallation, BKR och GVK anvisningar för våtrum med väggmonterade klosetter. Vid montering på lättvägg med skivor måste väggen alltid förstärkas i samråd med berörd projektör.			

Objekt		TECE Sverige AB, Tel: 010-200 81 40				
		Datum	Kapitel / Sida 2/3			
Kod	Pos	Text			Mängd	Enhet
PUC.1		<p>Tvättställ</p> <p><i>Material- och varuföreskrifter</i></p> <p>Fabrikat: TECE Sverige AB System: TECEprofil Produkt: TECEprofil Tvättställsmodul med träskiva, H 1120mm, RSK 800 00 52 TECEprofil Tvättställsmodul för bultmontage, H 1120mm, RSK 800 00 53</p> <p><i>Utförande föreskrifter</i></p> <p>Vid montering av TECEprofil Tvättställsmodul ska bipackade monteringsanvisningar efterföljas samt gällande Branschregler Säker Vatteninstallation, BKR och GVK anvisningar för våtrum med väggmonterade handfat.</p> <p>Vid montering på lättvägg med skivor måste väggen alltid förstärkas i samråd med berörd projektör.</p>				
PUC.32		<p>Väggmonterade bidéer</p> <p><i>Material- och varuföreskrifter</i></p> <p>Fabrikat: TECE Sverige AB System: TECEprofil Produkt: TECEprofil Bidémodul, H 1120mm, RSK 792 61 61</p> <p><i>Utförande föreskrifter</i></p> <p>Vid montering av TECEprofil Bidémodul ska bipackade monteringsanvisningar efterföljas samt gällande Branschregler Säker Vatteninstallation, BKR och GVK anvisningar för våtrum med väggmonterade bidéer.</p> <p>Vid montering på lättvägg med skivor måste väggen alltid förstärkas i samråd med berörd projektör.</p>				

Objekt		TECE Sverige AB, Tel: 010-200 81 40		
Kod	Pos	Datum		
Kod	Pos	Text	Mängd	Enhet
PUE.221		<p>Väggmonterade urinaler av porslin</p> <p><i>Material- och varuföreskrifter</i></p> <p>Fabrikat: TECE Sverige AB System: TECEprofil Produkt: TECEprofil Filo urinalfixtur, H 1120mm, RSK 810 05 34</p> <p><i>Utförande föreskrifter</i></p> <p>Vid montering av TECEprofil urinalfixtur ska bipackade monteringsanvisningar efterföljas samt gällande Branschregler Säker Vatteninstallation, BKR och GVK anvisningar för våtrum med väggmonterade urinoarer.</p> <p>Vid montering på lättvägg med skivor måste väggen alltid förstärkas i samråd med berörd projektör.</p>		
PUE.222		<p>Väggmonterade urinaler av rostfritt stål</p> <p><i>Material- och varuföreskrifter</i></p> <p>Fabrikat: TECE Sverige AB System: TECEprofil Produkt: TECEprofil Filo urinalfixtur, H 1120mm, RSK 810 05 34</p> <p><i>Utförande föreskrifter</i></p> <p>Vid montering av TECEprofil urinalfixtur ska bipackade monteringsanvisningar efterföljas samt gällande Branschregler Säker Vatteninstallation, BKR och GVK anvisningar för våtrum med väggmonterade urinoarer.</p> <p>Vid montering på lättvägg med skivor måste väggen alltid förstärkas i samråd med berörd projektör.</p>		